

RELATÓRIO DE GESTÃO FISCAL

(Artigos 54 e 55 da LC 101/00)

MUNICÍPIO DE ASSIS

PODER LEGISLATIVO MUNICIPAL
3º QUADRIMESTRE DE 2016

I - COMPARATIVOS:

Valores expressos em R\$

	EXERCÍCIO ANTERIOR		3º QUADRIMESTRE	
	R\$	%	R\$	%
Receita Corrente Líquida	244.423.912,67		259.562.402,36	
Despesas Totais com Pessoal			4.611.443,84	1,78
Limite Prudencial 95% (par.ún.art.22)			14.795.056,93	5,70
Limite Legal (art. 20)		6,00	15.573.744,14	6,00
Excesso a Regularizar				

II - INDICAÇÃO DAS MEDIDAS ADOTADAS OU A ADOTAR (caso ultrapasse os limites acima):


--

III - DEMONSTRATIVOS:

Disponibilidades financ. em 31/12	R\$
Caixa	0,00
Bancos - C/Movimento	4.050,00
Bancos - C/Vinculadas	0,00
Aplicações Financeiras	0,00
Subtotal	4.050,00
(-) Deduções:	
Valores compromissados a pagar até 31/12	0,00
Total das Disponibilidades:	4.050,00

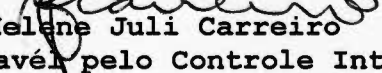
Inscrição de Restos a Pagar:	R\$
Processados	0,00
Não Processados	4.050,00
Total da Inscrição:	0,00

Assis, 31 de dezembro de 2016


EDSON DE SOUZA

Presidente da Câmara - Exercício 2016


Wilson Donizete de Oliveira
Contabilista CRC nº186970/O-7


Helene Juli Carreiro
Responsável pelo Controle Interno

MUNICÍPIO: ASSIS

DEMONSTRATIVO DE APURAÇÃO DAS DESPESAS COM PESSOAL - PODER LEGISLATIVO

PERÍODO DE REFERÊNCIA: 3º QUADRIMESTRE 2016

DESPESAS COM PESSOAL	jan	fev	mar	abr	mai	jun	jul	ago	set	out	nov	dez	TOTAIS
Vencos e Vantagens Fixas - Pessoal ativo	164.766,69	174.547,20	212.475,18	319.336,81	190.792,89	207.857,14	313.872,33	255.471,59	211.245,43	193.373,16	196.093,31	298.293,24	2.738.124,97
Contratação Temporária													
Terceirização de Mão-de-Obra (art 18, pâr.1º da LRF)	3.229,16	3.229,16	3.229,16	3.229,16	3.229,16	3.572,81	3.572,81	3.572,81	3.572,81	3.572,81	3.572,81	3.572,81	41.155,47
Remuneração de Agentes Políticos	78.314,38	78.314,38	78.314,38	78.314,38	78.314,38	78.314,38	78.314,38	78.314,38	78.314,38	78.314,38	78.314,38	78.314,38	939.772,56
Encargos Sociais	38.567,61	39.248,39	43.948,42	42.241,85	41.573,01	42.944,35	44.361,96	43.695,58	43.276,03	42.278,50	42.499,77	42.755,37	892.390,84
Inativos e Pensionistas													
Outras Despesas e Obrigações													
Despesas de Exerc. Anteriores													
Indenizações e Restituições Trabalhistas													
SUBTOTAL (I)	284.877,84	295.339,13	337.967,14	443.122,20	313.909,44	332.688,68	440.121,48	381.054,36	336.408,65	317.538,85	320.480,27	807.935,80	4.611.443,84
DEDUÇÕES													
Indenização por demissões													
Incentivo à demissão voluntária													
Contribuição Servidores RPPS													
Contribuição Patronal RPPS													
SUBTOTAL (II)													
TOTAL LÍQUIDO (I - II)													

FONTE: BALANCETE CONSOLIDADO

NOTA: Esse demonstrativo será elaborado somente com dados do Órgão Legislativo.


 Helene Juli Carreiro
 CPF: 255.327.838-95
 Controle Interno


 Edson de Souza
 Presidente


 Wilson Donizete de Oliveira
 Diretor Técnico Financeiro
 TC 1 SP 186970/O-7

PREFEITURA MUNICIPAL DE ASSIS
RELATÓRIO RESUMIDO DA EXECUÇÃO ORÇAMENTÁRIA
DEMONSTRATIVO DA RECEITA CORRENTE LÍQUIDA
ORÇAMENTO FISCAL E DA SEGURIDADE SOCIAL
JAN/2016 A DEZ/2016

RREO – ANEXO 3 (LRF, Art. 53, inciso I)

R\$ 1

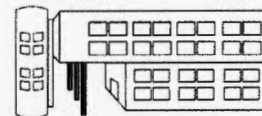
ESPECIFICAÇÃO	EVOLUÇÃO DA RECEITA REALIZADA NOS ÚLTIMOS 12 MESES												TOTAL (ÚLTIMOS 12 MESES)	PREVISÃO ATUALIZADA
	JAN/2016	FEV/2016	MAR/2016	ABR/2016	MAI/2016	JUN/2016	JUL/2016	AGO/2016	SET/2016	OUT/2016	NOV/2016	DEZ/2016		
RECEITAS CORRENTES (I)	27.273.277,74	21.649.284,98	33.438.203,62	23.388.668,80	22.432.881,02	20.895.446,05	25.462.248,22	23.712.160,39	19.046.681,25	21.108.572,51	21.246.114,86	24.594.162,70	284.247.702,14	276.312.708,98
RECEITA TRIBUTÁRIA	2.069.845,10	2.263.459,81	12.131.977,14	5.504.265,49	2.986.339,58	3.412.820,43	5.130.230,85	2.890.923,16	3.487.541,54	2.818.285,63	2.844.639,48	3.549.820,58	49.090.148,79	50.317.897,00
IPTU	40.956,79	114.491,24	9.284.893,35	2.896.074,71	800.981,96	923.986,11	2.557.402,08	709.627,91	713.266,73	651.424,83	639.624,31	761.135,59	20.093.865,61	21.000.000,00
ISS	1.464.197,91	1.367.119,56	1.600.305,70	1.604.782,47	1.590.337,72	1.529.655,72	1.514.088,77	1.642.822,76	1.858.155,09	1.506.268,04	1.498.520,49	1.639.815,65	18.816.069,88	18.200.000,00
ITBI	166.254,42	271.969,18	266.428,74	357.238,85	208.701,73	239.234,11	232.543,75	231.590,62	303.036,23	180.246,00	271.187,68	318.368,06	3.046.799,37	3.700.000,00
IRRF	396.842,77	431.286,33	485.845,19	600.284,35	366.734,49	677.955,63	502.271,71	279.340,97	592.493,56	464.686,17	414.810,28	806.241,57	6.018.793,02	6.026.997,00
Outras receitas Tributárias	1.593,21	78.593,50	494.504,16	45.885,11	19.583,68	41.988,86	323.924,54	27.540,90	20.589,93	15.660,59	20.496,72	24.259,71	1.114.620,91	1.390.900,00
RECEITA DE CONTRIBUIÇÕES	954.637,21	571.584,59	1.384.337,37	1.003.371,08	569.169,76	1.014.076,30	968.682,35	977.665,66	960.622,80	970.260,23	984.113,46	792.575,70	11.151.096,51	11.750.000,00
RECEITA PATRIMONIAL	1.479.871,83	1.304.696,57	1.847.455,51	2.072.018,34	1.229.214,73	1.908.296,62	2.251.116,98	1.355.186,11	1.323.806,66	1.644.548,40	1.104.001,54	74.850,06	17.595.063,35	10.366.430,00
RECEITA AGROPECUÁRIA	0,00	0,00	0,00	0,00	0,00	0,00	0,00	0,00	0,00	0,00	0,00	0,00	0,00	0,00
RECEITA INDUSTRIAL	0,00	0,00	0,00	0,00	0,00	0,00	0,00	0,00	0,00	0,00	0,00	0,00	0,00	0,00
RECEITA DE SERVIÇO	1.440.341,57	1.946.553,30	1.388.552,09	1.988.329,03	1.586.513,04	1.647.124,12	2.251.677,37	1.159.374,48	1.184.785,66	1.244.513,93	53.986,53	91.278,87	15.983.029,99	20.004.112,28
TRANSFERÊNCIAS CORRENTES	20.440.966,52	14.677.780,07	15.736.386,34	11.979.865,02	15.220.632,31	12.021.130,94	13.050.125,87	13.431.670,92	11.296.917,46	13.286.724,51	14.072.777,02	19.317.087,81	174.532.064,79	170.935.879,70
Cota Parte do FPM	2.933.754,89	3.672.636,92	2.230.828,01	2.651.975,41	3.526.487,18	2.913.449,71	3.230.628,86	2.619.526,46	2.130.198,36	2.585.837,13	3.799.734,90	8.293.191,99	40.588.249,82	38.500.000,00
Cota Parte do ICMS	3.279.562,71	2.367.456,54	3.987.618,35	2.928.446,60	3.614.701,46	2.736.306,85	3.124.844,74	3.557.744,05	2.771.343,40	3.072.012,71	3.394.806,29	3.528.426,55	38.363.270,25	40.975.000,00
Cota Parte do IPVA	6.391.843,26	2.922.066,00	1.964.556,23	644.697,84	957.822,18	563.616,37	536.312,63	676.692,77	655.772,13	628.670,50	341.884,10	162.492,06	16.446.426,07	16.500.000,00
Cota Parte do ITR	10.811,04	650,10	1.733,64	916,48	608,96	2.460,76	547,56	465,41	9.017,06	254.668,22	0,00	60.473,41	342.352,64	400.000,00
Transf. da LC 87/1996	15.601,87	15.601,87	15.601,87	15.601,87	15.601,87	15.601,87	15.601,87	15.601,87	0,00	31.203,74	15.601,87	15.601,87	187.222,44	250.000,00
Transf. da LC 61/1989	17.175,40	22.135,80	21.177,34	20.083,87	25.004,88	15.007,53	18.752,29	26.153,27	6.403,17	22.557,67	25.134,33	68.398,29	287.983,84	330.000,00
Transferências do FUNDEB	4.207.623,15	2.752.787,00	4.022.715,76	2.743.897,86	3.356.491,66	2.578.020,24	2.798.126,79	3.074.416,71	2.450.429,26	2.820.594,06	3.347.763,45	3.490.541,04	37.643.406,98	37.800.000,00
Outras Transferências Correntes	3.584.594,20	2.924.445,84	3.492.155,14	2.974.245,09	3.723.914,12	3.196.667,61	3.325.311,13	3.461.070,38	3.273.754,08	3.871.180,48	3.147.852,08	3.697.962,60	40.673.152,75	36.180.879,70
Outras Receitas Correntes	887.615,51	885.210,64	949.495,17	840.819,84	841.011,60	891.997,64	1.810.414,80	3.897.340,06	793.007,13	1.144.239,81	2.186.596,83	768.549,68	15.896.298,71	12.938.390,00
DEDUÇÕES (II)	3.083.181,75	2.371.693,81	1.821.685,67	1.829.024,68	2.511.544,08	1.711.066,20	1.735.385,79	1.968.781,96	1.588.480,08	1.863.519,26	2.068.604,60	2.132.331,90	24.685.299,78	25.791.000,00
Contrib. do Servidor para o Plano de Previdência	551.432,01	571.584,59	570.377,53	576.680,32	569.169,76	574.769,24	570.977,13	589.100,09	572.445,53	584.747,12	582.173,95	0,00	6.313.457,27	6.700.000,00
Compens. Financ. entre Regimes Previd.	0,00	0,00	0,00	0,00	0,00	0,00	0,00	0,00	0,00	0,00	0,00	0,00	0,00	200.000,00
Dedução da Receita para Formação do FUNDEB	2.531.749,74	1.800.109,22	1.251.308,14	1.252.344,36	1.942.374,32	1.136.296,96	1.164.408,66	1.379.681,87	1.016.034,55	1.278.772,14	1.486.430,65	2.132.331,90	18.371.842,51	18.891.000,00
RECEITA CORRENTE LÍQUIDA (I)-(II)	24.190.095,99	19.277.591,17	31.616.517,95	21.559.644,12	19.921.336,94	19.184.379,85	23.726.862,43	21.743.378,43	17.458.201,17	19.245.053,25	19.177.510,26	22.461.830,80	259.562.402,36	250.521.708,98



DIÁRIO OFICIAL DE

ASSIS

PODER EXECUTIVO



Paço Municipal: Avenida Rui Barbosa, nº 926 • CEP: 19.814.900 • Tel. (18) 3302-3300

JOSÉ APARECIDO FERNANDES
Prefeito de Assis

Nº 2293 -A

Ano XVI

www.assis.sp.gov.br

Assis, segunda-feira, 30 de janeiro de 2017

ATOS OFICIAIS DO PODER LEGISLATIVO**RELATÓRIO DE GESTÃO FISCAL**

(Artigos 54 e 55 da LC 101/00)

MUNICÍPIO DE ASSIS

PODER LEGISLATIVO MUNICIPAL
3º QUADRIMESTRE DE 2016

I - COMPARATIVOS:

Valores expressos em R\$

	EXERCÍCIO ANTERIOR		3º QUADRIMESTRE	
Receita Corrente Líquida	244.423.912,67		259.562.402,36	
	R\$	%	R\$	%
Despesas Totais com Pessoal			4.611.443,84	1,78
Límite Prudencial 95% (par.ún.art.22)			14.795.056,93	5,70
Límite Legal (art. 20)		6,00	15.573.744,14	6,00
Excesso a Regularizar				

II - INDICAÇÃO DAS MEDIDAS ADOTADAS OU A ADOTAR (caso ultrapasse os limites acima):

III - DEMONSTRATIVOS:

Disponibilidades financ. em 31/12	R\$
Caixa	0,00
Bancos - C/Movimento	4.050,00
Bancos - C/Vinculadas	0,00
Aplicações Financeiras	0,00
Subtotal	4.050,00
(-) Deduções:	
Valores comprometidos a pagar até 31/12	0,00
Total das Disponibilidades:	4.050,00

Inscrição de Restos a Pagar:	R\$
Processados	0,00
Não Processados	4.050,00
Total da Inscrição:	0,00

Assis, 31 de dezembro de 2016

EDSON DE SOUZA
Presidente da Câmara - Exercício 2016Wilson Donizete de Oliveira
Contabilista CRC nº186970/O-7Helene Juli Carreiro
Responsável pelo Controle Interno**EXPEDIENTE**

DIÁRIO OFICIAL DE

ASSISSecretário de Governo e Administração
Luciano Soares BergonsoDiagramação, Impressão e Distribuição:
Marquezini Ind. Graf. e Editora Ltda.
e-mail: diariooficial@assis.sp.gov.br

MUNICÍPIO: ASSIS													
DEMONSTRATIVO DE APURAÇÃO DAS DESPESAS COM PESSOAL - PODER LEGISLATIVO													
PERÍODO DE REFERÊNCIA: 3º QUADRIMESTRE 2016													
DESPESAS COM PESSOAL	jan	fev	mar	abr	mai	jun	jul	ago	set	out	nov	dez	TOTAIS
	Vencios.e Vantagens Fixas - Pessoal ativo	164,766.69	174,547.20	212,475.18	319,336.81	190,792.89	207,857.14	313,872.33	255,471.59	211,245.43	193,373.16	196,093.31	298,293.24
Contratação Temporária													
Terceirização de Mão-de-Obra (art.18, pár.1º da LRF)	3,229.16	3,229.16	3,229.16	3,229.16	3,229.16	3,572.81	3,572.81	3,572.81	3,572.81	3,572.81	3,572.81	3,572.81	41,155.47
Remuneração de Agentes Políticos	78,314.38	78,314.38	78,314.38	78,314.38	78,314.38	78,314.38	78,314.38	78,314.38	78,314.38	78,314.38	78,314.38	78,314.38	939,772.56
Encargos Sociais	38,567.61	39,248.39	43,948.42	42,241.85	41,573.01	42,944.35	44,361.96	43,695.58	43,276.03	42,278.50	42,499.77	427,755.37	892,390.84
Inativos e Pensionistas													
Outras Despesas e Obrigações													
Despesas de Exerc.Anteriores													
Indenizações e Restituições Trabalhistas													
SUBTOTAL (I)	284,877.84	295,339.13	337,967.14	443,122.20	313,909.44	332,688.68	440,121.48	381,054.36	336,408.65	317,538.85	320,480.27	807,935.80	4,611,443.84
DEDUÇÕES													
Indenização por demissões													
Incentivo à demissão voluntária													
Contribuição Servidores RPPS													
Contribuição Patronal RPPS													
SUBTOTAL (II)													
TOTAL LÍQUIDO (I - II)													

FORNE: BALANCETE CONSOLIDADO

NOTA: Esse demonstrativo será elaborado somente com dados do Órgão Legislativo.