



Câmara Municipal de Assis

Rua José Bonifácio, 1001 - Centro - Assis/SP - CEP: 19800-072

CNPJ: 49.898.521/0001-05

Telefone: (18) 3302-4144

RELATÓRIO DE GESTÃO FISCAL

(Artigos 54 e 55 da LC 101/00)

MUNICÍPIO DE ASSIS
PODER LEGISLATIVO MUNICIPAL
2º QUADRIMESTRE DE 2018

I - COMPARATIVOS:

Valores expressos em R\$

	EXERCÍCIO ANTERIOR		3º QUADRIMESTRE	
	R\$		R\$	%
Receita Corrente Líquida	R\$	296.752.331,91	R\$	298.305.107,42
Despesas Totais com Pessoal			R\$	4.785.748,73 1,60%
Limite Prudencial 95% (par.ún.art.22)			R\$	17.003.391,12 5,70%
Limite Legal (art. 20)			R\$	17.898.306,45 6,00%
Excesso a Regularizar				

II - INDICAÇÃO DAS MEDIDAS ADOTADAS OU A ADOTAR (caso ultrapasse os limites acima):


III - DEMONSTRATIVOS:


Disponibilidades financ. em 31/12	R\$
Caixa	
Bancos - C/Movimento	R\$ -
Bancos - C/Vinculadas	R\$ -
Aplicações Financeiras	R\$ -
Subtotal	R\$ -
(-) Deduções:	
Valores compromissados a pagar até 31/12	0
Total das Disponibilidades:	0


Inscrição de Restos a Pagar:	R\$
Processados	
Não Processados	
Total da Inscrição:	

Nota Explicativa: Demonstrativo RGF, de data-base de 31/08/2018, republicado devido alteração na RCL apurada pelo Poder Executivo, conforme fls. 06 e 07, do Diário Oficial de Assis - Edição nº 2639.

Assis, 31 de Dezembro de 2018


EDUARDO DE CAMARGO NETO
Presidente da Câmara
Exercício 2018


FABIO SILVERIO DA SILVA JUNIOR
Contador
CRC 1SP 302504/O-8


MARIA CRISTINA BARISI
Controle Interno
CPF nº 581.917.988-91



Câmara Municipal de Assis

Rua José Bonifácio, 1001 - Centro - Assis/SP - CEP: 19800-072
CNPJ: 49.898.521/0001-05
Telefone: (18) 3302-4144

MUNICÍPIO: ASSIS													
DEMONSTRATIVO DE APURAÇÃO DAS DESPESAS COM PESSOAL - PODER LEGISLATIVO													
PERÍODO DE REFERÊNCIA: 3º QUADRIMESTRE 2018													
DESPESAS COM PESSOAL	jan	fev	mar	abr	mai	jun	jul	ago	set	out	nov	dez	TOTAIS
Vencos.e Vantagens Fixas - Pessoal ativo	227.042,53	244.861,72	234.787,20	255.883,79	231.495,48	272.111,37	350.708,89	250.127,75	287.145,56	221.049,10	252.967,27	360.849,74	3.189.030,40
Contratação Temporária													
Terceirização de Mão-de-Obra (art.18, par.1º da LRF)	3.693,13	3.693,13	3.693,13	3.693,13	3.693,13	0,00	0,00	9.290,00	9.290,00	9.290,00	9.290,00	14.790,00	70.415,65
Remuneração de Agentes Políticos	78.314,38	78.314,38	78.314,38	78.314,38	78.314,38	78.314,38	75.722,17	78.314,38	78.314,38	78.314,38	78.314,38	74.166,84	933.032,81
Encargos Sociais	85.246,65	86.255,07	88.781,68	87.618,44	87.829,12	-152.762,01	47.892,81	47.784,13	47.076,53	45.231,13	47.334,21	74.982,11	593.269,87
Inativos e Pensionistas													
Outras Despesas e Obrigações													
Despesas de Exerc.Anteriores													
Indenizações e Restituições Trabalhistas													
SUBTOTAL (I)	394.296,69	413.124,30	405.576,39	425.509,74	401.332,11	197.663,74	474.323,87	385.516,26	421.826,47	353.884,61	387.905,86	524.788,69	4.785.748,73
DEDUÇÕES													
Indenização por demissões													
Incentivo à demissão voluntária													
Contribuição Servidores RPPS													
Contribuição Patronal RPPS													
SUBTOTAL (II)													
TOTAL LÍQUIDO (I - II)													

FONTE: BALANCETE CONSOLIDADO


NOTA: Esse demonstrativo será elaborado somente com dados do Órgão Legislativo.


* Mês: Junho/2018 - O contrato da empresa especializada na prestação de serviços contínuos de controle, operação e fiscalização fora firmado em 21/06/2018, com vigência a partir de 28/06/2018 a 28/06/2019, conforme processo licitatório nº 12/2018;


* Mês: Junho/2018 - Aprovação da Lei Complementar que modificou as alíquotas relativas ao financiamento do Déficit Técnico;

* Meses: Agosto à Dezembro - Liquidações/pagamentos mensais da contratação de empresa especializada para prestação de serviços de tradução para LIBRAS - línguas brasileira de sinais, nas sessões ordinárias, extraordinárias e solenes, bem como nas audiências públicas, promovidas pela Câmara Municipal de Assis;

* Mês: Dezembro/2018 - Pagamentos dos meses de referência: Nov/2018 (R\$ 5.500) e Dez/2018 (R\$ 5.500) do contrato com empresa especializada para prestação de serviços de tradução para LIBRAS.


Fabio Silverio da Silva Junior
Diretor Técnico Financeiro
CRC-SP 302504/O-8


Maria Cristina Parisi
CPF: 581.917.988-91
Controle Interno


Eduardo de Camargo Neto
Presidente
Exercício 2018

PREFEITURA MUNICIPAL DE ASSIS
RELATÓRIO RESUMIDO DA EXECUÇÃO ORÇAMENTÁRIA
DEMONSTRATIVO DA RECEITA CORRENTE LÍQUIDA
ORÇAMENTO FISCAL E DA SEGURIDADE SOCIAL
JAN/2018 A DEZ/2018

RREO – ANEXO 3 (LRF, Art. 53, inciso I)

R\$ Milhares

ESPECIFICAÇÃO	EVOLUÇÃO DA RECEITA REALIZADA NOS ÚLTIMOS 12 MESES												TOTAL (ULTIMOS 12 MESES)
	JAN/2018	FEV/2018	MAR/2018	ABR/2018	MAI/2018	JUN/2018	JUL/2018	AGO/2018	SET/2018	OUT/2018	NOV/2018	DEZ/2018	
RECEITA TRIBUTÁRIA	3.993.793,54	3.199.623,58	14.032.360,57	7.908.643,29	4.801.203,85	4.639.351,49	4.551.791,24	6.701.915,63	4.835.282,97	4.634.047,14	4.941.294,91	5.516.260,98	69.755.569,19
RECEITA DE CONTRIBUIÇÕES	402.314,82	1.491.209,97	1.010.459,65	1.107.035,91	1.086.080,28	1.053.834,17	1.066.977,31	1.053.718,86	1.142.606,90	1.061.633,32	481.114,44	449.900,98	11.406.886,61
RECEITA PATRIMONIAL	116.228,01	3.264.599,75	1.870.114,15	1.088.444,84	490.253,10	843.232,26	2.437.736,52	704.217,47	584.322,10	3.922.095,69	150.427,65	186.653,56	15.658.325,10
RECEITA AGROPECUÁRIA	0,00	0,00	0,00	0,00	0,00	0,00	0,00	0,00	0,00	0,00	0,00	0,00	0,00
RECEITA INDUSTRIAL	0,00	0,00	0,00	0,00	0,00	0,00	0,00	0,00	0,00	0,00	0,00	0,00	0,00
RECEITA DE SERVIÇOS	4.055.768,37	2.317.495,40	2.063.205,86	2.261.765,44	2.127.954,43	2.001.601,61	5.307.548,94	2.677.280,35	2.563.200,27	2.226.409,42	2.056.302,87	2.953.687,96	32.612.220,92
TRANSFERÊNCIAS CORRENTES	23.246.656,46	17.990.936,46	15.938.867,34	13.652.268,38	17.899.901,31	16.220.662,90	17.291.275,74	14.093.105,44	13.955.218,52	15.852.293,63	14.031.966,99	20.094.734,07	200.267.887,24
OUTRAS RECEITAS CORRENTES	637.089,51	1.859.919,30	1.032.514,02	875.883,42	765.808,29	735.975,09	1.045.963,71	961.682,87	985.223,41	661.695,74	338.512,21	438.387,24	10.338.654,81
TOTAL RECEITAS CORRENTES	32.451.850,71	30.123.784,46	35.947.521,59	26.894.041,28	27.171.201,26	25.494.657,52	31.701.293,46	26.191.920,62	24.065.854,17	28.358.174,94	21.999.619,07	29.639.624,79	340.039.543,87
Contrib. do Servidor para o Plano de Previdência	0,00	1.048.720,75	638.505,16	678.449,53	653.130,47	656.450,20	658.103,01	657.501,89	662.641,52	657.868,29	0,00	0,00	6.311.370,82
Compens. financ. entre Regimes Previd.	0,00	252.490,56	91.398,14	85.710,40	0,00	0,00	0,00	0,00	0,00	0,00	0,00	0,00	429.599,10
Ganhos com Aplicação Financeira do RPPS	0,00	3.145.798,86	1.729.278,02	907.525,46	313.476,26	676.641,14	2.277.899,18	540.501,30	431.552,61	3.754.921,88	0,00	0,00	13.777.594,71
Dedução da Receita para Formação do FUNDEB	3.063.575,12	2.187.602,83	1.828.049,62	1.321.826,21	1.960.617,69	1.552.560,37	1.513.948,52	1.456.169,25	1.381.735,23	1.634.511,90	1.458.884,74	1.856.390,34	21.215.871,82
TOTAL DEDUÇÕES	3.063.575,12	6.634.613,00	4.287.230,94	2.997.511,60	2.927.224,42	2.885.651,71	4.449.950,71	2.654.172,44	2.475.929,36	6.047.302,07	1.458.884,74	1.856.390,34	41.734.436,45
RECEITA CORRENTE LÍQUIDA													298.305.107,42