



Câmara Municipal de Assis

Rua José Bonifácio, 1001 - Centro - Assis/SP - CEP: 19800-072

CNPJ: 49.898.521/0001-05

Telefone: (18) 3302-4144

RELATÓRIO DE GESTÃO FISCAL

(Artigos 54 e 55 da LC 101/00)

MUNICÍPIO DE ASSIS
PODER LEGISLATIVO MUNICIPAL
2º QUADRIMESTRE DE 2018

I - COMPARATIVOS:

Valores expressos em R\$

	EXERCÍCIO ANTERIOR	2º QUADRIMESTRE	
Receita Corrente Líquida	R\$ 276.185.203,02	R\$ 296.752.331,91	
			%
Despesas Totais com Pessoal		R\$ 4.888.441,17	1,65%
Limite Prudencial 95% (par.ún.art.22)		R\$ 16.914.882,92	5,70%
Limite Legal (art. 20)		R\$ 17.805.139,91	6,00%
Excesso a Regularizar			

II - INDICAÇÃO DAS MEDIDAS ADOTADAS OU A ADOTAR (caso ultrapasse os limites acima):


III - DEMONSTRATIVOS:


Disponibilidades financ. em 31/12	R\$
Caixa	
Bancos - C/Movimento	R\$ -
Bancos - C/Vinculadas	R\$ -
Aplicações Financeiras	R\$ -
Subtotal	R\$ -
(-) Deduções:	
Valores compromissados a pagar até 31/12	0
Total das Disponibilidades:	0


Inscrição de Restos a Pagar:	R\$
Processados	
Não Processados	
Total da Inscrição:	

Nota Explicativa: Demonstrativo RGF, de data-base de 31/08/2018, republicado devido alteração na RCL apurada pelo Poder Executivo, conforme fls. 06 e 07, do Diário Oficial de Assis - Edição nº 2639.

Assis, 31 de Outubro de 2018


EDUARDO DE CAMARGO NETO
Presidente da Câmara
Exercício 2018


FABIO SILVERIO DA SILVA JUNIOR
Contador
CRC 1SP 302504/O-8


MARIA CRISTINA PARISI
Controle Interno
CPF nº 581.917.988-91



DIÁRIO OFICIAL DE ASSIS

Prefeitura Municipal de Assis-SP
Diário criado pela Lei Municipal nº 6293/2017
www.assis.sp.gov.br



Contas Públicas e Instrumentos de Gestão Fiscal

Relatório Resumido da Execução Orçamentária (RREO)

PREFEITURA MUNICIPAL DE ASSIS RELATÓRIO RESUMIDO DA EXECUÇÃO ORÇAMENTÁRIA DEMONSTRATIVO DA RECEITA CORRENTE LÍQUIDA ORÇAMENTO FISCAL E DA SEGURIDADE SOCIAL SET/2017 A AGO/2018

RREO - ANEXO 3 (LRF, Art. 63, inciso I)

ESPECIFICAÇÃO	SET/2017	OUT/2017	NOV/2017	DEZ/2017	EVOLUÇÃO DA RECEITA REALIZADA NOS ÚLTIMOS 12 MESES								TOTAL ÚLTIMOS 12 MESES
					JAN/2018	FEV/2018	MAR/2018	ABR/2018	MAY/2018	JUN/2018	JUL/2018	AGO/2018	
RECEITA TRIBUTÁRIA	4.076.016,81	3.625.564,41	3.527.806,15	4.342.275,30	3.993.793,54	3.199.622,58	4.032.360,57	3.908.643,29	4.801.203,85	4.629.351,49	4.551.791,24	6.701.915,63	65.400.345,86
RECEITA DE CONTRIBUIÇÕES	1.008.397,21	996.192,80	1.023.203,85	1.578.099,84	402.314,82	1.491.209,97	1.010.459,65	1.107.035,91	1.086.080,26	1.053.834,17	1.006.977,31	1.083.719,86	13.177.648,77
RECEITA PATRIMONIAL	1.635.754,37	1.169.421,96	627.606,95	2.112.743,88	1.16.238,01	3.264.899,75	1.870.114,15	1.088.444,84	490.253,10	813.242,26	2.437.756,52	794.217,43	16.768.603,26
RECEITA AGROPECUÁRIA	0,00	0,00	0,00	0,00	0,00	0,00	0,00	0,00	0,00	0,00	0,00	0,00	0,00
RECEITA INDUSTRIAL	0,00	0,00	0,00	0,00	0,00	0,00	0,00	0,00	0,00	0,00	0,00	0,00	0,00
RECEITA DE SERVIÇOS	1.705.557,77	2.422.449,69	1.760.767,66	2.415.190,75	4.055.768,37	2.317.495,40	2.663.205,86	2.261.765,44	2.127.954,43	2.001.601,61	5.307.546,94	2.677.260,35	31.116.436,27
TRANSFERÊNCIAS CORRENTES	13.364.494,04	14.854.275,94	13.305.350,78	17.330.938,62	23.246.656,46	17.990.936,46	15.938.867,34	13.652.268,38	17.899.901,31	16.220.662,80	17.291.275,74	14.099.105,14	95.188.723,35
OUTRAS RECEITAS CORRENTES	2.628.965,45	3.896.629,11	2.881.750,10	5.386.484,95	637.089,51	1.559.919,30	1.032.514,02	875.883,82	765.808,29	734.322,11	1.045.465,11	861.642,87	22.706.514,24
TOTAL RECEITAS CORRENTES	24.419.375,62	26.964.983,91	23.126.425,46	33.465.603,54	32.451.850,71	30.123.784,46	35.947.521,59	26.894.043,28	27.171.201,26	25.493.904,54	31.700.794,56	26.191.920,62	343.950.197,65
Contrib. de Servidor para o Plano de Previdência	617.186,13	622.127,45	625.119,27	1.480.988,27	0,00	1.049.720,75	678.505,16	678.449,53	653.139,47	650.430,20	658.105,01	657,90	8.356.576,13
Compens. Financ. entre Regimes Previd.	0,00	0,00	0,00	3.963.912,04	0,00	252.490,56	91.998,14	85.710,40	0,00	0,00	0,00	0,00	3.193.911,14
Ganhos com Aplicação Financeira do RPPS	1.325.347,83	1.041.780,89	523.225,71	1.040.747,12	0,00	3.145.799,86	1.720.278,62	967.525,46	813.476,26	676.041,14	2.277.890,13	540.901,30	16.322.221,76
Dedução da Receita para Formação do FUNDEB	1.345.995,18	1.539.136,35	1.311.825,89	1.604.489,68	3.063.575,12	2.187.603,83	1.826.049,62	1.321.826,21	1.960.017,69	1.552.560,87	1.513.948,32	1.458.169,25	20.745.706,73
TOTAL DEDUÇÕES	3.288.523,13	3.203.044,69	2.460.170,97	8.150.107,61	3.063.575,12	6.834.813,00	4.247.230,94	2.993.511,60	2.927.244,42	2.885.651,71	4.449.930,71	2.654.172,44	47.197.375,74
RECEITA CORRENTE LÍQUIDA	21.130.852,49	23.761.939,22	20.666.254,49	25.315.495,93	29.388.275,59	23.289.171,46	31.660.290,65	23.900.531,68	24.243.956,84	22.607.352,83	27.250.863,85	23.537.748,18	296.752.821,91

Relatório de Gestão Fiscal (RGF)

(Handwritten signature)



DIÁRIO OFICIAL DE ASSIS

Prefeitura Municipal de Assis-SP
Diário criado pela Lei Municipal nº 6293/2017
www.assis.sp.gov.br



Prefeitura Municipal de Assis RELATÓRIO DE GESTÃO FISCAL DEMONSTRATIVO DA DESPESA COM PESSOAL Análise de Despesa com Pessoal - Mês - Agosto

REF - ANEXO I (LRF, art. 55, inciso I, alínea "a")

DESPESA COM PESSOAL	DESPESAS EXECUTADAS (últimos 12 meses) LIQUIDADAS												TOTAL (últimos 12 meses)	RESTRITAS EM RENTA A PAGARÃO PROCESSADAS em
	SETE/2017	AGO/2017	SETE/2017	AGO/2017	SETE/2017	AGO/2017	SETE/2017	AGO/2017	SETE/2017	AGO/2017	SETE/2017	AGO/2017		
DESPESA BRUTA COM PESSOAL (I)	11.716.086,92	12.423.172,59	13.483.302,04	24.906.597,84	9.763.070,64	16.402.055,19	14.930.901,71	16.600.044,24	7.912.202,01	13.696.419,00	12.514.219,76	14.336.724,80	174.964.874,61	0,00
Ratão Convênio Público	817.338,70	1.300.661,00	873.987,65	679.301,00	294.143,59	294.143,59	294.143,59	294.143,59	294.143,59	294.143,59	294.143,59	294.143,59	5.984.740,47	0,00
Pessoal Ativo	3.097.015,12	6.611.571,31	7.311.176,42	13.111.889,43	6.279.155,32	8.727.301,30	5.732.799,51	8.155.000,01	5.733.450,63	6.627.167,42	6.099.536,43	9.406.161,04	101.553.070,06	0,00
Contribuição Emprego	757.586,04	762.226,05	768.816,12	2.003.186,44	161.943,03	161.692,21	955.476,22	584.463,51	604.906,50	616.255,04	653.890,22	433.981,30	7.500.586,64	0,00
Prescrição de Mês de Obra (art. 38, par. 1º da L.R.F.)	0,00	0,00	0,00	0,00	0,00	0,00	0,00	0,00	0,00	0,00	0,00	0,00	0,00	0,00
Remuneração de Agentes Públicos	45.376,99	120.756,62	112.864,59	112.866,39	112.866,39	112.866,39	112.866,39	112.866,39	112.866,39	112.866,39	112.866,39	112.866,39	1.384.901,89	0,00
Prontuário	2.470.821,57	2.431.569,35	2.432.432,08	5.060.938,63	2.411.301,31	2.542.615,97	3.063.476,71	2.951.106,35	4.015.740,13	3.880.466,25	1.749.405,15	1.380.415,79	13.031.326,12	0,00
Inativos, Pensionistas e Outros Benefícios Previdenciários	2.622.619,73	2.238.077,63	2.459.995,13	3.513.510,13	353.920,11	4.449.114,19	2.442.486,57	2.391.443,43	2.446.580,97	2.438.123,46	2.415.477,97	2.438.074,44	10.209.450,35	0,00
Outros Benefícios Assistenciais	0,00	0,00	0,00	0,00	0,00	0,00	0,00	0,00	0,00	0,00	0,00	0,00	0,00	0,00
Outras Despesas e Obrigações (variosas)	331.946,77	347.938,37	516.623,31	3.980.603,88	194.896,44	388.549,00	563.399,20	595.821,89	409.429,69	377.918,56	323.174,36	434.762,69	4.130.929,86	0,00
Despesas de Exerc. Anterior	0,00	0,00	0,00	0,00	0,00	0,00	0,00	0,00	0,00	0,00	0,00	0,00	0,00	0,00
Setorização Judicial	0,00	11.140,08	61.864,98	3.725,74	231.984,44	20.613,10	163.439,65	5.794,45	170.000,74	83.164,18	13.691,90	20.153,83	789.832,71	0,00
Indenizações e Restituições Trabalhistas	0,00	0,00	0,00	0,00	0,00	0,00	0,00	0,00	0,00	0,00	0,00	0,00	0,00	0,00
DESPESAS NÃO COMPUTADAS (1º do art. 19 da LRF/01)	2.054.460,71	2.085.811,25	2.153.190,05	3.111.557,68	231.564,44	4.357.741,18	2.480.375,12	2.270.093,53	2.464.305,84	2.336.087,83	2.307.420,59	3.334.339,08	28.266.115,61	0,00
Indenização por Danos	0,00	0,00	0,00	0,00	0,00	0,00	0,00	0,00	0,00	0,00	0,00	0,00	0,00	0,00
Incentivo à demissão voluntária	0,00	0,00	0,00	0,00	0,00	0,00	0,00	0,00	0,00	0,00	0,00	0,00	0,00	0,00
Despesas Decisão Judicial e Executivas Anteriores	0,00	11.430,08	61.864,98	3.725,74	231.984,44	20.613,10	163.439,65	5.794,45	170.000,74	83.164,18	13.691,90	20.153,83	789.832,71	0,00
DESPESA LIQUIDA COM PESSOAL (II) = (I-IV)	12.061.826,21	10.327.361,34	11.330.311,99	21.394.646,19	9.531.425,60	12.044.314,01	12.430.529,20	12.129.950,71	5.437.996,13	11.300.211,17	10.007.091,17	11.896.548,72	148.098.725,00	0,00
APRIMENTO DO LIMITE LEGAL														
RECEITA CORRENTE LIQUIDA - RCL (V)													200.722.331,91	9 SUBRECEITA
(-) Transferências obrigatórias da União relativas às emendas individuais (V) (art. 166 do CF)													4.860.000,00	
= RECEITA CORRENTE LIQUIDA AJUSTADA (VI)													204.692.331,91	
DESPESA TOTAL COM PESSOAL - DTP (V) = (IIa+IIb)													116.696.724,00	49,75
LIMITE MÁXIMO (VII) = (V) - (VI) - art. 20 da LRF													159.241.436,00	51,09
LIMITE PRUDENCIAL (VIII) = (VI) x 5% (parágrafo único do art. 22 da LRF)													151.279.383,28	51,30
LIMITE DE ALBERTA (VIII) = (VI) x 10% (inciso II do § 1º do art. 39 da LRF)													143.317.340,76	46,00

Outros Atos

Diversos

Departamento de Controle Urbano

Relacionamos abaixo, os dados cadastrais dos imóveis cujos proprietários não foram localizados para entrega do Auto de Notificação de Infração:

Proprietário: CONSTRUTORA NELSON MARCELINO DA SIVA LTDA-ME

Endereço: Rua Ricciari Meneghetti nº: s/n

Setor: 06 Quadra: 268 Lote: 021 ANI: 18264

Proprietário: CONSTRUTORA NELSON MARCELINO DA SIVA LTDA-ME

Endereço: Rua Ricciari Meneghetti nº: s/n

Setor: 06 Quadra: 268 Lote: 021 ANI: 18265